

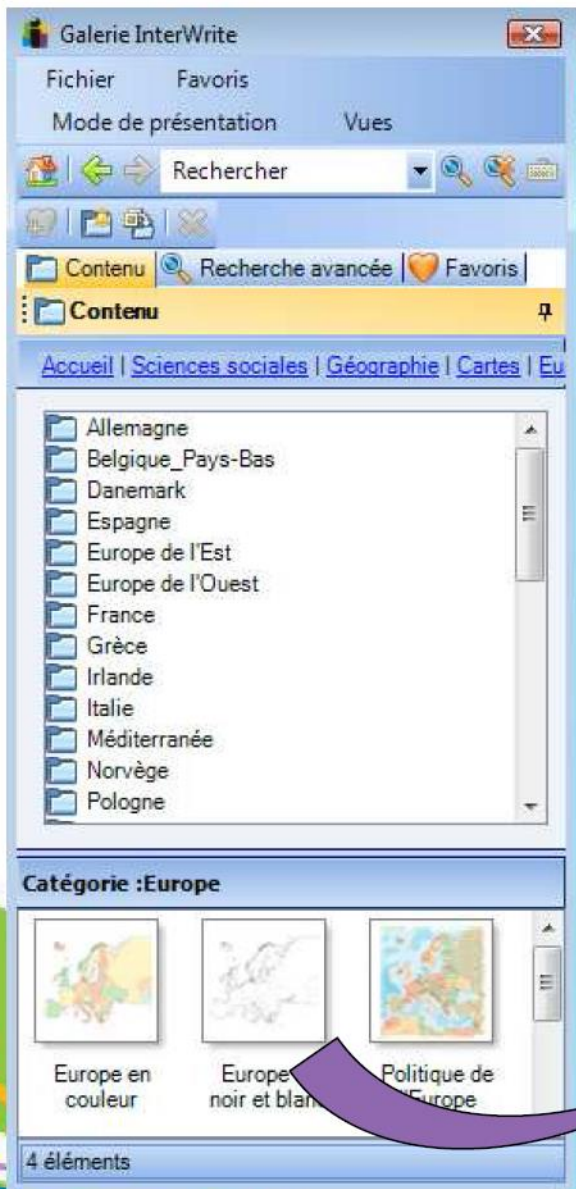
## F) LE MODE LEÇON



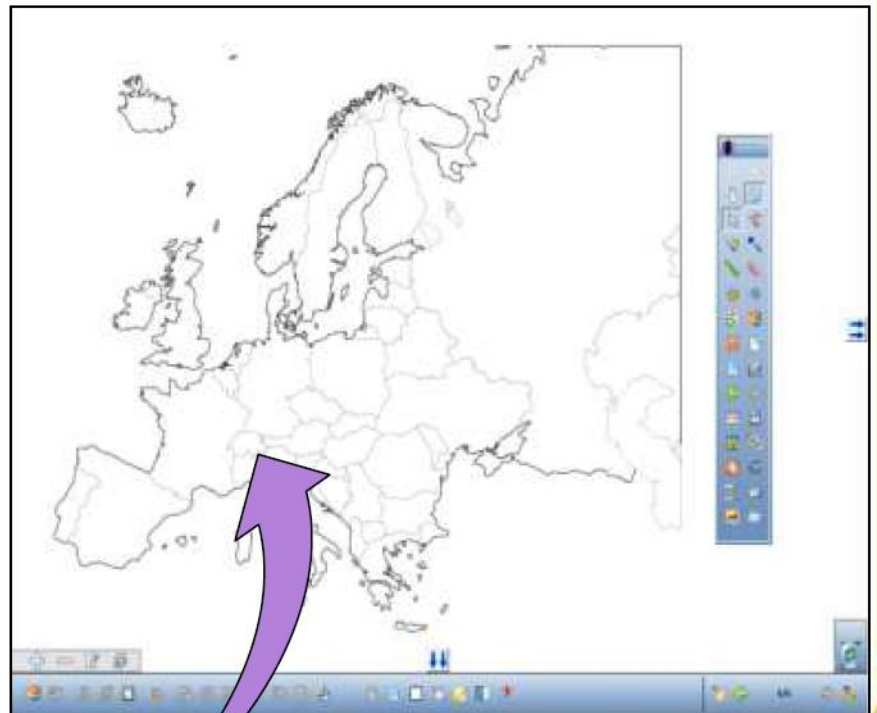
### F2) Les outils multimédia : La galerie Interwrite (1/5)



La galerie Interwrite Workspace renferme des images et des simulations Interwrite, qui sont des simulations interactives Flash. La galerie est organisée en catégories en fonction du sujet. Cherchez une ressource puis faites-la glisser directement sur votre page blanche.



**Remarque :** Les images de la galerie peuvent aussi être utilisées dans d'autres applications.



## F) LE MODE LEÇON



### F2) Les outils multimédia : La galerie Interwrite (2/5)



Vous pouvez faire des recherches avancées et choisir votre ressource en fonction du type de support (Audio, Exam View, Flash, Fond, Image, Leçon Workspace, PDF, Vidéo). Vous pouvez également conserver des ressources dans vos favoris pour les retrouver plus facilement.

The screenshot displays the InterWrite gallery interface with three main components:

- Recherche avancée (Advanced Search):** A panel on the left with a "Type de support" (Support Type) section containing radio buttons for Audio, ExamView, Flash, Fond, Image, Leçon Workspace, PDF, and Vidéo. Below it is a "Rechercher :" (Search) input field with search and refresh icons.
- Galerie InterWrite (Main Window):** The central window with a menu bar (Fichier, Favoris, Mode de présentation, Vues), a search bar, and a navigation pane. The "Contenu" (Content) pane is active, showing a list of folders: Allemagne, Belgique\_Pays-Bas, Danemark, Espagne, Europe de l'Est, Europe de l'Ouest, France, Grèce, Irlande, Italie, Méditerranée, Norvège, and Pologne. Below this, the "Catégorie : Europe" (Category: Europe) section shows three thumbnails: "Europe en couleur", "Europe en noir et blanc", and "Politique de l'Europe". A "4 éléments" (4 items) indicator is at the bottom.
- Favoris (Favorites):** A panel at the bottom left showing a list of saved resources: "Addition & Subtraction Flash Cards", "Europe en noir et blanc", "feuille seyes 1.gif", "feuille seyes 2.gif", and "grand\_tableau\_noir".

Red arrows indicate the flow of information: one arrow points from the "Recherche avancée" panel to the "Recherche avancée" tab in the main window, and another points from the "Favoris" panel to the "Favoris" tab in the main window.

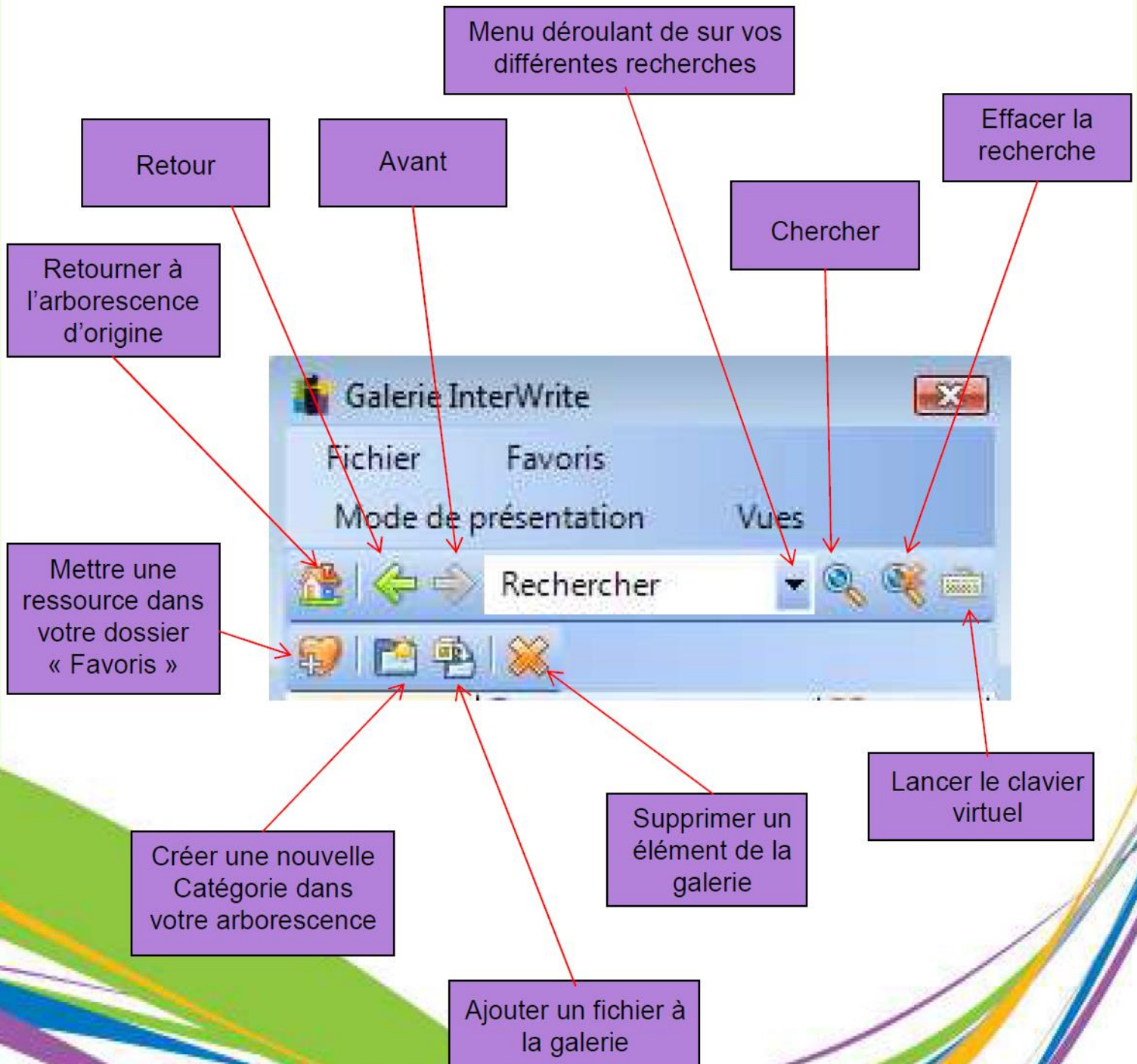
## F) LE MODE LEÇON



### F2) Les outils multimédia : La galerie Interwrite (3/5)



Les touches d'accès rapide de la galerie Interwrite.



## F) LE MODE LEÇON



### F2) Les outils multimédia : La galerie Interwrite (4/5)



Le menu de la galerie Interwrite.

- Ajouter des fichiers à la Galerie
- Ajouter un dossier de fichiers à la Galerie
- Importer une image depuis le périphérique...
- Créer la base de données de la Galerie
- Nouvelle catégorie
- Supprimer
- Effacer l'historique de recherche
- Afficher des noms de fichier
- Portail eCommunity

Ajouter aux favoris

Galerie InterWrite

Fichier Favoris

Mode de présentation Vues

Gauche  
Droite  
Haut  
Bas

Petites icônes  
Icônes moyennes  
Détails


## F) LE MODE LEÇON



### F2) Les outils multimédia : La galerie Interwrite (5/5)



Le portail eCommunity vous permet d'enrichir vos séances avec plus de 125000 ressources dont 25000 images.



Créez votre identifiant sur [www.eicomunity.com](http://www.eicomunity.com) puis accédez à la eICommunity